

サンドイッチ型紙 2017ver. ◇ こまめ屋 ◇

フェルト (18センチ角) 1枚で2個のサンドイッチが作れます。



<参考材料>

パン RN-1 (白 5200) or RN-33 (ブラウン 612)

ハム RN-2 (ピンク 151)

レタス RN-10 (黄緑 906) RN-15 (緑 909)

たまご RN-1 (白 5200) RN-12 (黄色 307)


トマト RN-23 (赤 666) RN-8 (オレンジ 740)

きゅうり RN-15 (緑 909) RN-226 (薄緑 564)

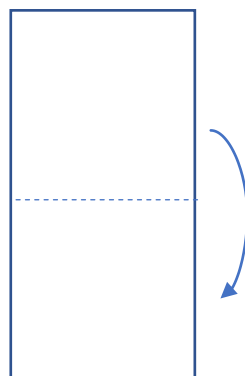
※ RNから始まるのはロイヤルのウォッシュャブルフェルト (18センチ角) の品番です。

※ 色の後の番号はDMC刺しゅう系の品番です。(手に入りやすい色の中で近い色を選んでいきます。)

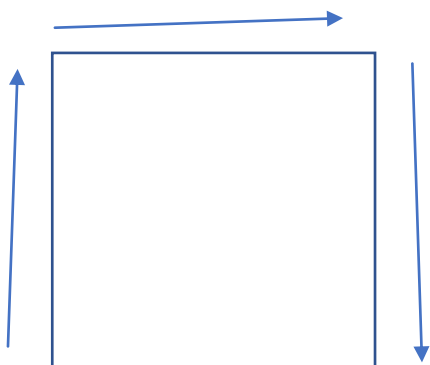
①フェルト1枚を半分に切ります。



②半分に折ります。

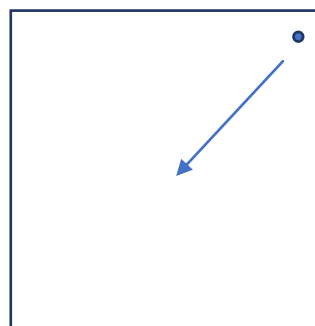


③3辺をブランケットステッチで縫います。



刺しゅう糸は1本取りです。

④角を内側に折り込んで出来上がり♪



折り方を変えて
長方形にもできます。

※型紙の転載・配布・キットとして使用は不可です。

※完成品の販売の際は「こまめ屋」<http://plusn218.blog.fc2.com/>へのリンクまたは記載をお願いいたします。

(C)2004 こまめ屋&*happy-time*